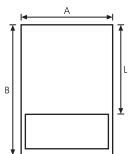




**Distribuciones  
Grupo JR 2014**

**SEÑALIZACION**



Dimensiones en mm.			Distancia máxima de aplicación en metros
A	B	L	
594	841	594	26,5
420	594	420	18,8
297	420	297	13,3
210	297	210	9,4



PH001



PH002



PH003



PH004



PH005



PH006



PH007



PH008



PH009



PH010



PH011



PH012



PH013



PH014



PH015



PH016



PH017



PH018



PH019



PH020



PH021



PH022



PH023



PH024



PH025



PH026



PH027



PH028



PH029



PH030




PH031



PH032

Las señales se fabrican en:  
 210x297, 297x420, 420x594 y 594x841 mm. con texto,  
 y 210x210, 297x297, 420x420 y 594x594 sin texto.  
 (Consultar otros materiales y medidas)



SEÑALES  
ESPECIALES  
PERSONALIZADAS  
O URGENTES

? CONSULTAR PÁG. 18



PH063



PH033



PH034



PH035



PH036



PH037



PH038



PH039



PH040



PH041



PH042



PH043



PH044



PH045



PH046



PH047



PH048



PH049



PH050



PH051



PH052



PH053



PH054



PH055



PH056



PH057



PH058



PH059



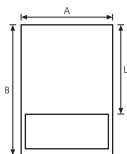
PH060



PH061



PH062



Dimensiones en mm.			Distancia máxima de aplicación en metros
A	B	L	
594	841	594	26,5
420	594	420	18,8
297	420	297	13,3
210	297	210	9,4



PG001



PG002



PG003



PG004



PG005



PG006



PG007



PG008



PG009



PG010



PG011



PG012



PG013



PG014



PG015



PG016



PG017



PG018



PG019



PG020



PG021



PG022



PG023



PG024



PG025



PG026



PG027



PG028



PG029

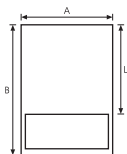


PG030



PG031





Dimensiones en mm.			Distancia máxima de aplicación en metros
A	B	L	
594	841	594	26,5
420	594	420	18,8
297	420	297	13,3
210	297	210	9,4
210	210	210	



OB001



OB002



OB003



OB004



OB005



OB006



OB007



OB008



OB009



OB010



OB011



OB012



OB013



OB014



OB015



OB016



OB017



OB018



OB019



OB020



OB021



OB022



OB023



OB024



OB025



OB026



OB027



OB028



OB029



OB030



OB031

Las señales se fabrican en:

210x297, 297x420, 420x594 y 594x841 mm. con texto,  
y 210x210, 297x297, 420x420 y 594x594 sin texto.

(Consultar otros materiales y medidas)



OB045



OB032



OB033



OB034



OB035



OB036



OB037



OB038



OB039



OB040



OB041



OB042



OB043



OB044



OB076



OB046



OB047



OB048



OB049



OB050



OB051



OB052



OB053



OB054



OB055



OB056



OB057



OB058



OB059



OB060



OB061



OB062



OB063



OB064



OB065



OB066



OB067



OB068



OB069



OB080



OB070



OB071



OB072



OB073



OB077



OB078



OB079

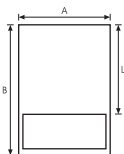


OB074



OB074





Dimensiones en mm.			Distancia máxima de aplicación en metros
A	B	L	
594	841	594	26,5
420	594	420	18,8
297	420	297	13,3
210	297	210	9,4
210	210	210	



EM001



EM002



EM003



EM004



EM005



EM006



EM007



EM008



EM009



EM010



EM011



EM012



OB044



EM014



EM015



EM016



EM017



EM018



EM019



EM020



EM021



EM022



EM023



EM024



EM025



EM026



EM027



EM028



EM029



EM030



EM031



EM032



EM033



EM034



EM035



EM030



EM037



EM038



EM039



EM040



EM041



EM042



EM043



EM044



EM045



EM046



EM047



EM048



EM049



EM050



EM051



EM052



EM053



EM054



EM055



EM056



EM057



EM058



EM059



EM060



EM061



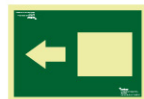
EM062



EM063



EM064



EM065



EM066



EM067




EM068



EM069



EM070



EM071



EM072



EM073



EM074



EM075



EM076



EM077



EM078



EM079



EM080



EM081



EM082



EM083



EM084



EM085



EM086



EM087



EM088



EM089



EM090



EM091



EM092



EM093



EM094



EM095



EM096



EM097



EM098



EM099



EM100



EM101



EM102



EM103



EM104



EM105



EM106



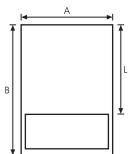
EM107



EM108



EM109



Dimensiones en mm.			Distancia máxima de aplicación en metros
A	B	L	
594	841	594	26,5
420	594	420	18,8
297	420	297	13,3
210	297	210	9,4
210	210	210	



IN000



IN001



IN002



IN003



IN004



IN005



IN006



IN007



IN008



IN009



IN010



IN011



IN0012



IN013



IN014



IN015



IN016



IN017



IN018



IN019



IN020



IN021



IN022



IN023



IN024



IN025



IN026



IN027



IN028



IN029



IN030



IN031

IN032

IN033

IN034

IN035

IN036



IN037

IN038

IN039

IN040

IN041

IN042

IN043



IN044

IN045

IN046

IN047

IN048

IN049

IN050



IN078



IN051



IN080



IN079



IN052



IN053



IN054



IN055



IN056



IN057



IN058



IN059



IN060



IN061



IN074



IN062



IN063



IN064



IN065



IN075



IN066



IN067



IN068



IN069



IN076



IN070



IN071



IN072



IN073



IN077

# Complementos de Señalización

Siempre existe la posibilidad de variar nuestras necesidades a la hora de señalar aquello que ha de ser importante para sus clientes.

Estos complementos tales como los collarines de extintor, collarines de "no molestar", cinta antideshlizante y carteles para las inmobiliarias, complementan el amplio abanico de señales para hacer posible cubrir todas las posibilidades que se nos planteen.



CS001


**Protección contra incendios**

Ofc. Central: Lúz. 72 - 07300 INCA - Tel. 871 339 - Fax: 871 193  
Sustituit: Jardines - ed. L. 1 Real Club Náutico  
07012 PALMA - Tel./Fax: 871 710  
e-mail: info@proteccion.com www.proteccion.com

FECHA	SEÑALACION-NEUVO	FECHA REVISION
OPERA. FECHA	OPERACION REVISION	TECNICO FECHA REVISION
OPERA. FECHA	OPERA. REVISION	TECNICO FECHA REVISION
OPERA. FECHA	OPERA. REVISION	TECNICO FECHA REVISION
OPERA. FECHA	OPERA. REVISION	TECNICO FECHA REVISION
OPERA. FECHA	OPERA. REVISION	TECNICO FECHA REVISION
OPERA. FECHA	OPERA. REVISION	TECNICO FECHA REVISION
OPERA. FECHA	OPERA. REVISION	TECNICO FECHA REVISION
OPERA. FECHA	OPERA. REVISION	TECNICO FECHA REVISION



CS004



CS006



CS005

# Vallas de Obra

La gran diversidad de las construcciones modernas nos hace también adaptarnos a las necesidades de la propia construcción en sí, siendo, por regla general, el advertir e indicar con claridad la ejecución de la obra a efectuar. Nosotros ponemos a su servicio toda una amplia gama de posibilidades para adecuar su valla al tipo de obra que esté ejecutando, respetando siempre la normativa en vigencia.

**OBRA FINANCIADA POR EL GOBIERNO DE ESPAÑA**

PROMOVIDA POR EL AYUNTAMIENTO DE  
**Calviá**

CONTRATISTA  
**Construcciones Llull Sastre, S.A.**

DENOMINACIÓN DEL PROYECTO  
**Reforma fachada Es Generador**

PRESUPUESTO  
**242.484,10€**

PLAZO DE EJECUCIÓN  
**3,5 meses**

**ES** Economía Sostenible

FONDO ESTATAL PARA EL EMPLEO Y LA SOSTENIBILIDAD LOCAL

GOBIERNO DE ESPAÑA

MINISTERIO DE POLÍTICA TERRITORIAL

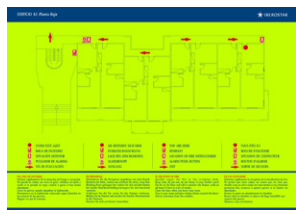
**CALLE CORTADA POR OBRAS**

**DISCULPEN LAS MOLESTIAS**

## Placas Combinadas



PC000



PC003



PC005



PC006



PC004



PC001



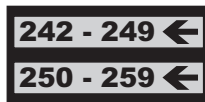
PC007

## Placas Personalizadas

La personalización de cada placa nos hace poder adaptarnos a cualquier tipo de condiciones, espacio o zona determinada por el cliente.

Dado que cada infraestructura requiere de un tipo de placa determinada, nos permitimos asesorarle el tipo de placa más adecuada a sus necesidades.

Si les urge o necesitan una señal especial en pequeñas cantidades, le proponemos la solución más rápida y económica posible, así como dimensiones personalizadas al establecimiento.



PC008